



વાર્ષિક સદસ્યતા અભિયાન

Step-1

(માત્ર 4 સ્ટેપ માં પ્રક્રિયા પૂર્ણ કરી શકાશે.)

નીચે આપેલી લિંક ખોલવી અથવા આપેલ QR સ્કેન કરવો.


<https://kreedabharatigujarat.org/newmember/razerpay/>

OR



Step-2

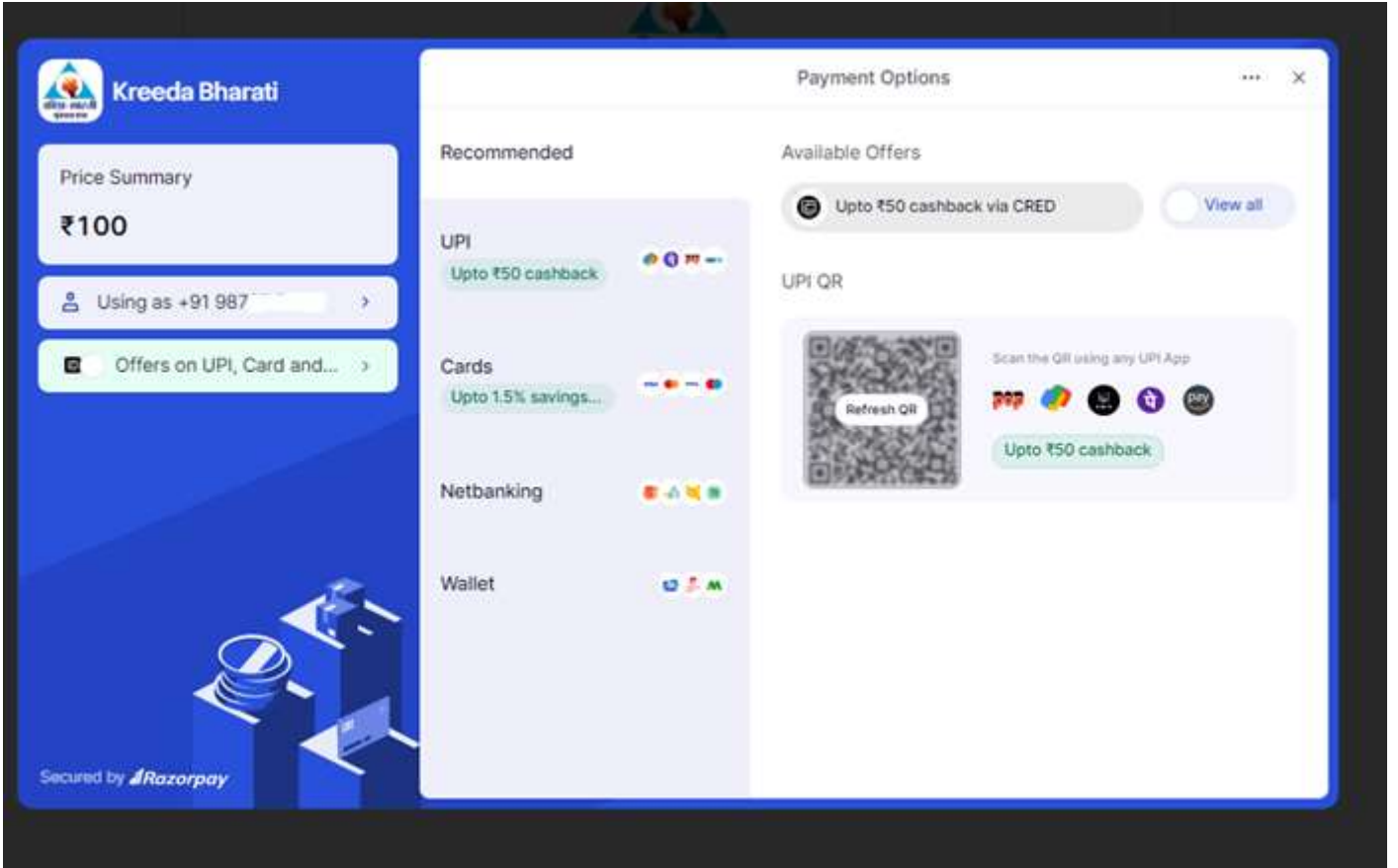
આપેલ વિગતો ભરવી ત્યાર બાદ Pay Now પર ક્લિક કરવી. (* ચિહ્ન વાળી વિગતો ફરજિયાત છે.)

 2026-2027 Annual Membership ₹100	
FullName *	<input type="text" value="Kamalkumar Bharatbhai Nayak"/>
BirthDate *	<input type="text" value="01-12-2003"/> <input type="checkbox"/>
Mobile *	<input type="text" value="9898989898"/>
Email *	<input type="text" value="abc@gmail.com"/>
State *	<input type="text" value="Gujarat"/> <input type="checkbox"/>
District *	<input type="text" value="Patan"/> <input type="checkbox"/>
Reference	<input type="text" value="Dr. Chiragbhai Patel"/> (Optional)

Pay Now

Step-3


ત્યારબાદ પેમેન્ટ ગેટવે પર આપની પસંદગી પ્રમાણે માધ્યમ પસંદ કરી પેમેન્ટ કરવી (UPI,Debitcard,NetBanking..)



આપના પસંદ કરેલ પેમેન્ટ ના માધ્યમ માંથી પેમેન્ટ થઇ જાય ત્યારબાદ ૧ થી ૨ મીનીટ થોડી રાહ જોવી જેથી આપ ની સદસ્યતા મેળવ્યા ની પાવતી મેળવી શકાય.

Step-4

પેમેન્ટ સફળ થઇ ગયા બાદ નીચે મુજબ **Download Receipt** ઉપર ક્લિક કરી પાવતી મેળવી લેવી .



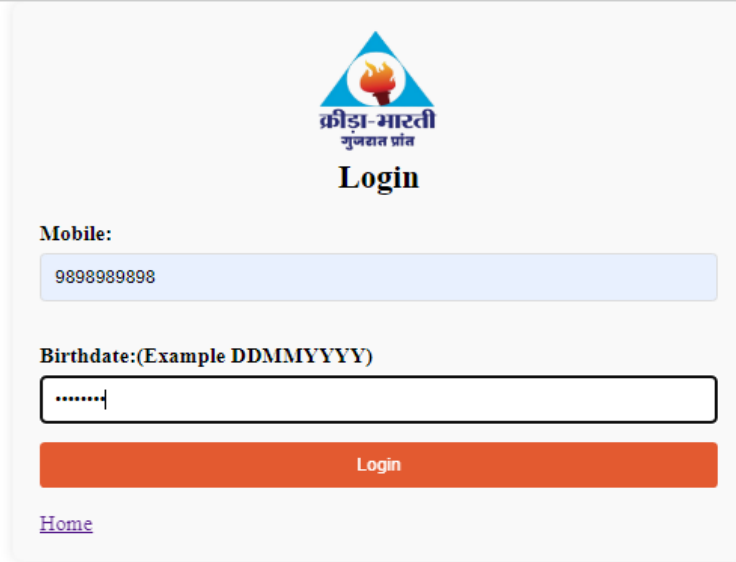
જરૂરી નોંધ:

પાવતી ડાઉનલોડ કરવાની રહી ગઈ હોય તો વેબસાઈટ પરથી Member_Login માં જઈ login કરી payment_history માંથી ડાઉનલોડ કરી શકશે.



The screenshot shows the website interface for KREEDA BHARATI GUJARAT. The navigation menu includes Home, About Us, Contact, New_Member, and Member_Login. The Member_Login link is circled in red with an arrow pointing to it. Below the navigation is a large banner for the 'વાર્ષિક સદસ્યતા અભિયાન 2026-2027' (Annual Membership Campaign 2026-2027). The banner features the Kriडा-भारती logo, a QR code, and the dates '01 अप्रैल, से 30 मई, 2026 तक क्रीडा भारती के सदस्य बनें...' (From 01 April to 30 May 2026, become members of Kriडा Bharati...). The banner also includes the slogan 'स्वस्थ, सशक्त एवं समर्थ भारत – यही हमारा संकल्प' (Healthy, powerful and supportive India – this is our resolve) and the call to action 'आज ही सदस्य बनें और राष्ट्र के उज्ज्वल भविष्य के निर्माण में अपना सक्रिय योगदान दें।' (Become a member today and contribute to the construction of a bright future for the nation).

ત્યારબાદ login કરવું , જેમાં મોબાઇલ નંબર અને જન્મ તારીખ (DDMMYYYY) નાખી શકાશે.



The screenshot shows the login page for Kriडा-भारती Gujarat. The page features the Kriडा-भारती logo and the text 'Login'. Below the logo, there are two input fields: 'Mobile:' with the value '9898989898' and 'Birthdate:(Example DDMMYYYY)' with a masked input field '.....'. Below the input fields is an orange 'Login' button. At the bottom left, there is a 'Home' link.

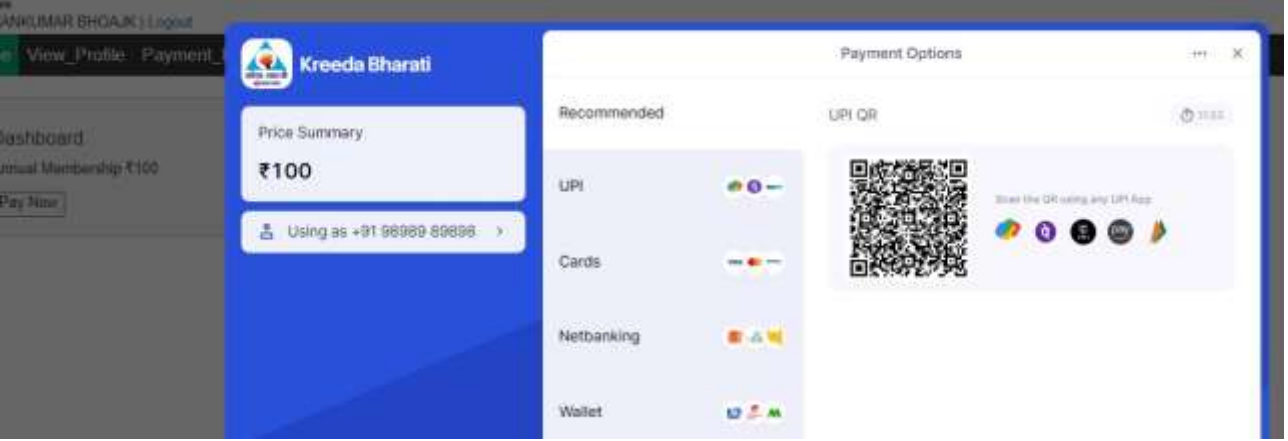
ત્યારબાદ login કરી આવતા વર્ષ ની વાર્ષિક સદસ્યતા મેળવવા માટે ની પ્રક્રિયા આપની બધી વિગતો ભર્યા વગર એક જ ક્લિક થી કરી શકશે, અને સાથે સાથે આપની તમામ પેમેન્ટ ની વિગત જોઈ શકાશે.

Home View_Profile Payment_History

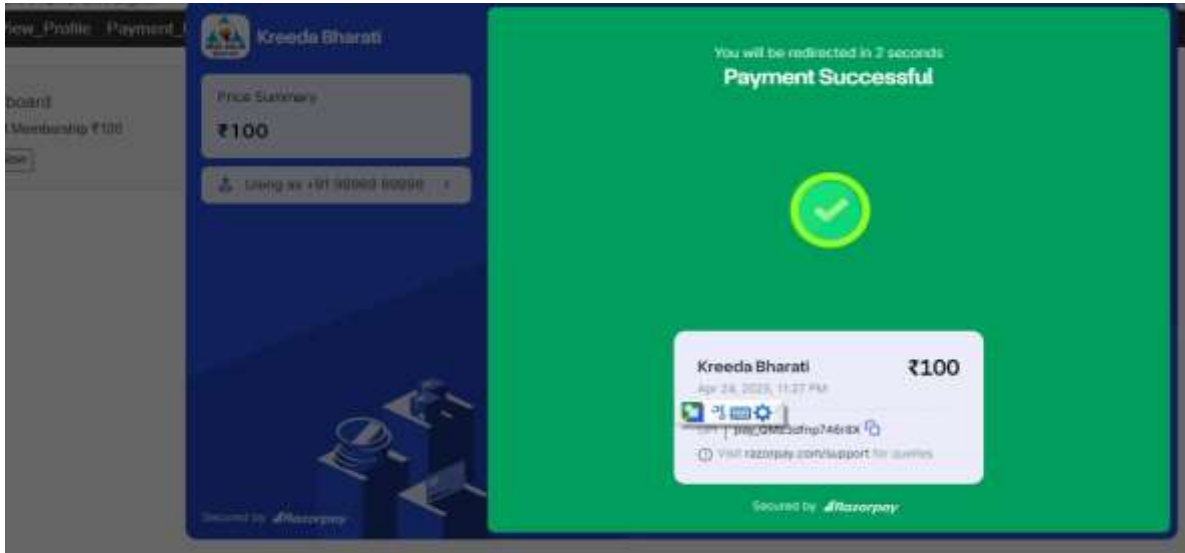
Dashboard

Annual Membership ₹100

Pay Now



ત્યાર બાદ paynow ઉપર ક્લિક કરતા નીચે મુજબ વિન્ડો ખુલશે.



Payment Complete દેખાયા બાદ Download_Receipt કરી લેવી .

Home View_Profile Payment_History

Payment Status

Payment Complete

[Download_Receipt](#)

Kreeda Bharati

Payment Receipt

Receipt No:	20250000
Name:	સાંસ્કૃતિક ક્રીડા ભારતી
District:	Patan
Amount:	100
PaymentStatus:	complete
PaymentId:	pay_QMz3dfnp746r8X
PaymentDate:	2025-04-24 11:27:55
